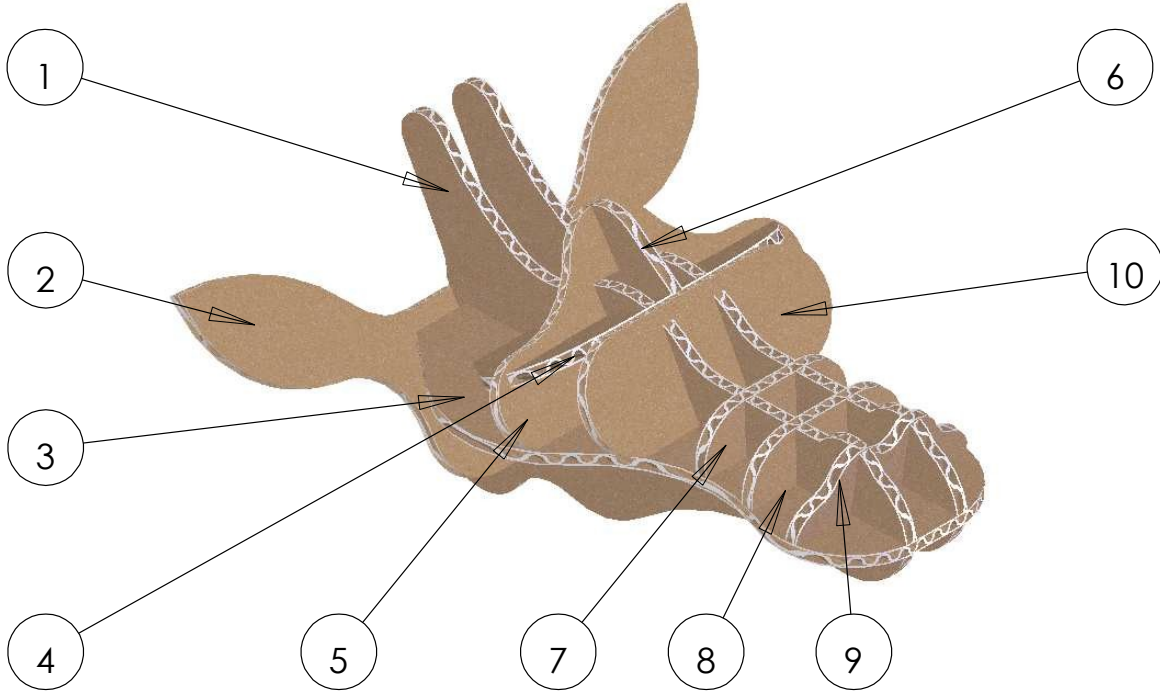




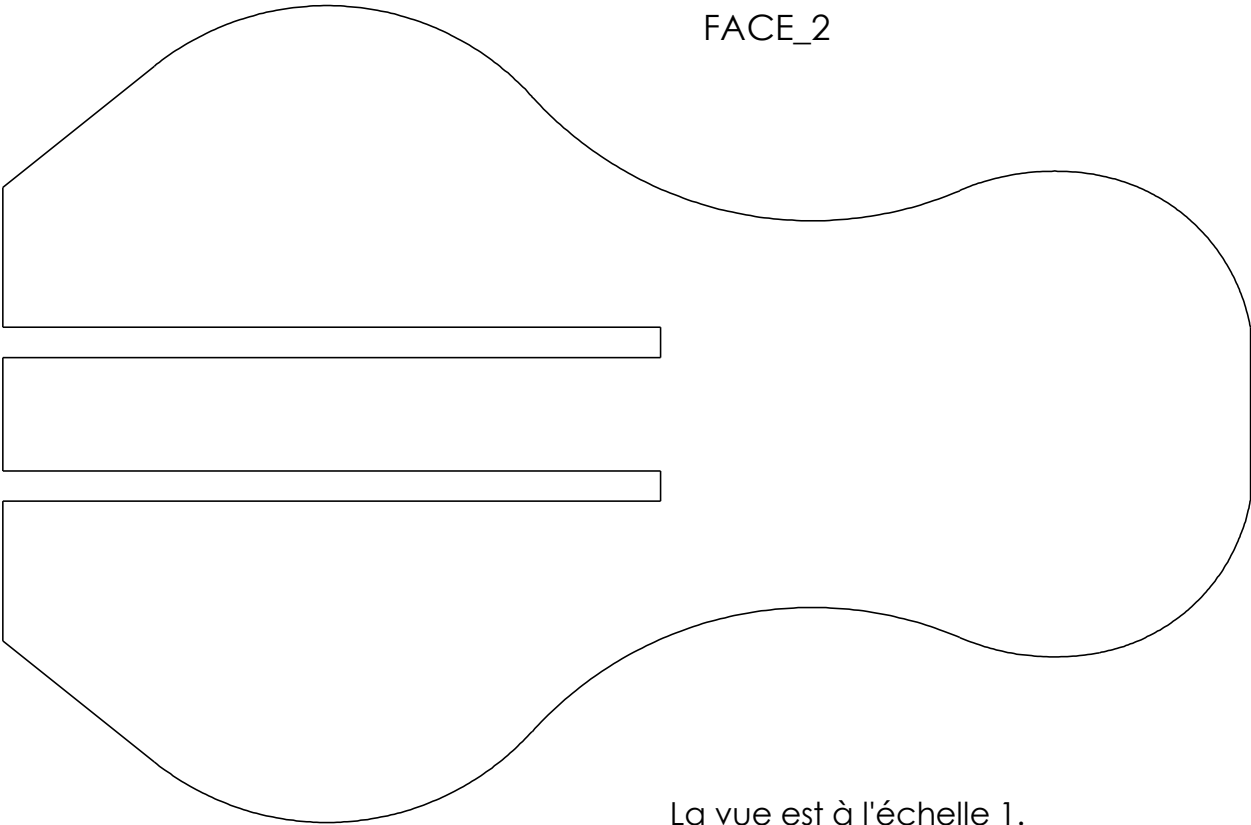


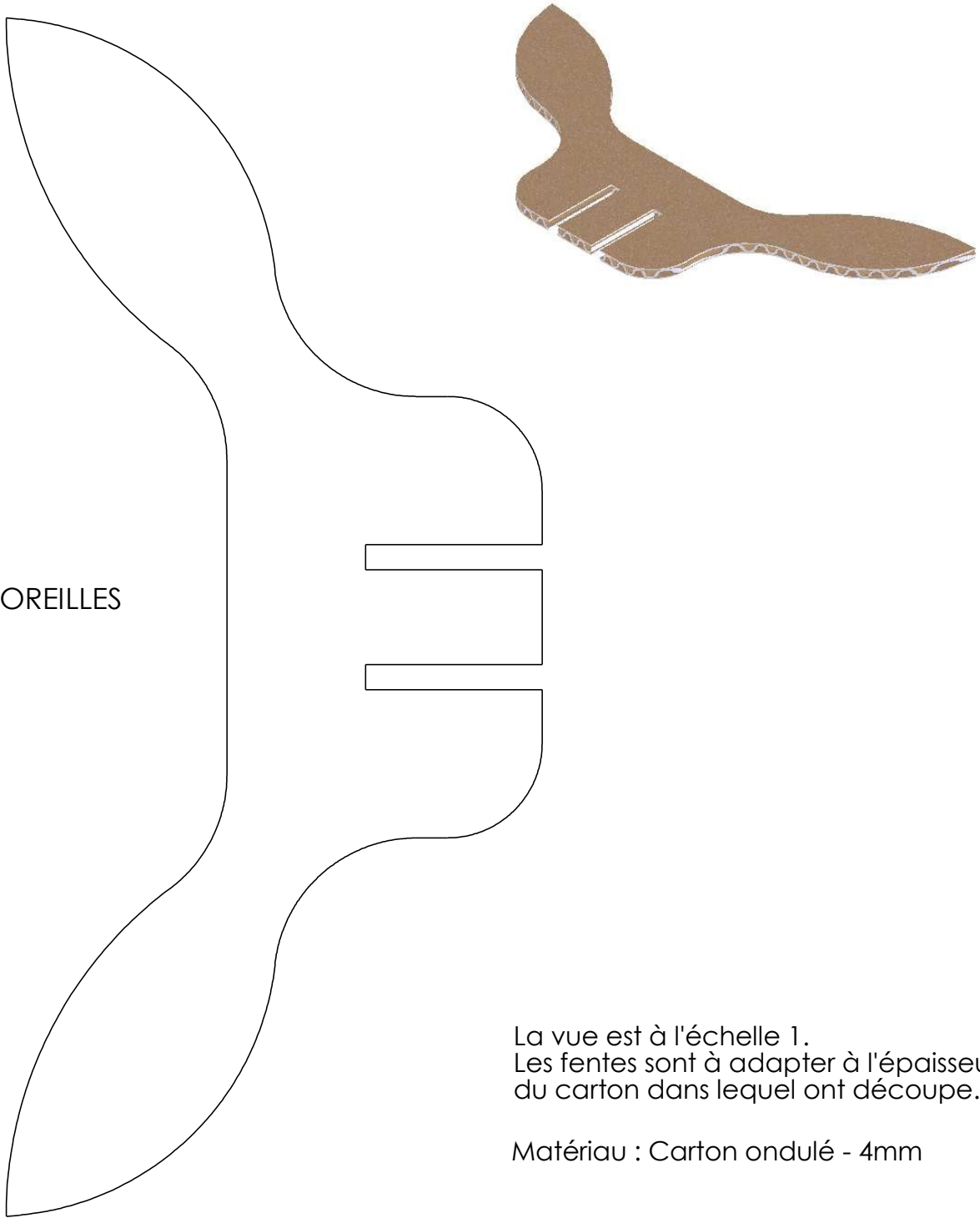



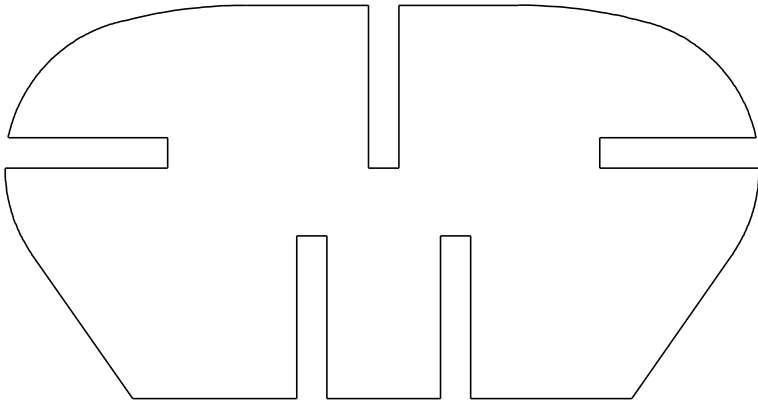


	A	B	C	D
1				
2				
3				
4				
5	<p>Sans indication particulière, les mesures de longueur sont données en centimètre et les mesures angulaires en degré.</p>			
	<p>Classe :</p>		<p>Centre Ressource de Technologie Collège</p>	
	<p>Élève :</p>		<p>Collège du Château - Morlaix - Finistère</p>	
	<p>Dessinateur : Omer DEMIRASLAN</p>	<p>dimanche 29 janvier 2012</p>	<p>Ensemble : Tête de girafe</p>	
	<p>Concepteur : Omer DEMIRASLAN</p>	<p>dimanche 29 janvier 2012</p>	<p>Sous-ensemble : Vue d'ensemble</p>	
			<p>Échelle : 1:1</p>	<p>Document 1 sur 8</p>

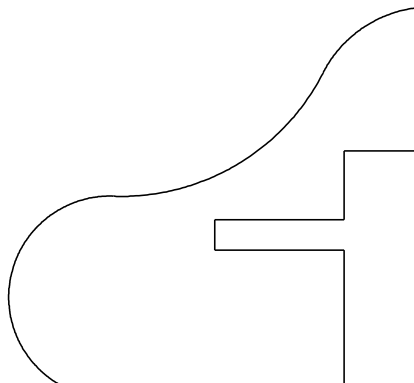
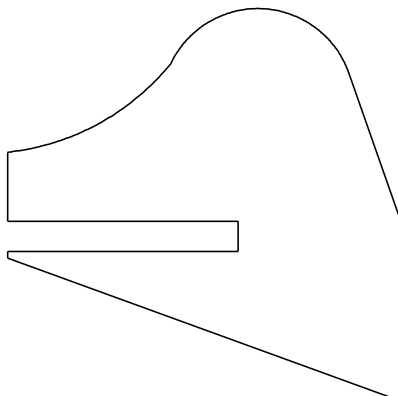


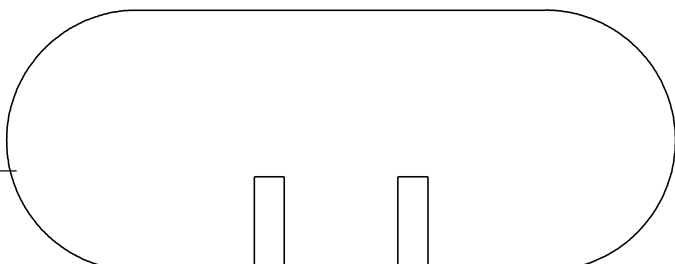

A		B		C		D	
1							
2							
3	10	1	Corrugated_cardboard-Girafe-Yeux				
4	9	1	Corrugated_cardboard-Girafe-Nez				
	8	1	Corrugated_cardboard-Girafe-museau_1				
	7	1	Corrugated_cardboard-Girafe-museau_2				
	6	1	Corrugated_cardboard-Girafe-3e_corne_2				
	5	2	Corrugated_cardboard-Girafe-Yeux_&_3e_corne				
	4	1	Corrugated_cardboard-Girafe-Front				
	3	1	Corrugated_cardboard-Girafe-Face_2				
	2	1	Corrugated_cardboard-Girafe-Oreilles				
	1	2	Corrugated_cardboard-Girafe-Face_1				
		REPÈRE	QTÉ	DÉSIGNATION			
5	Sans indication particulière, les mesures de longueur sont données en centimètre et les mesures angulaires en degré.					Centre Ressource de Technologie Collège	
						Collège du Château - Morlaix - Finistère	
						Ensemble : Tête de girafe	
	Classe :				Sous-ensemble :	
	Élève :				Nomenclature	
	Dessinateur :	Omer DEMIRASLAN	dimanche 29 janvier 2012				
	Concepteur :	Omer DEMIRASLAN	dimanche 29 janvier 2012		Échelle : 1:2		Document 2 sur 8
							A4

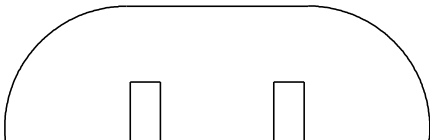
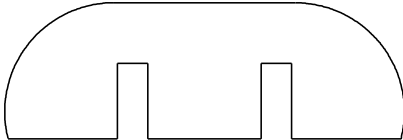
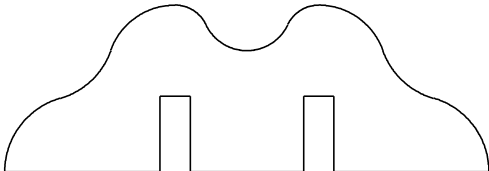

	A		B	C	D
1	 <p>FACE_1</p> <p>La vue est à l'échelle 1. Les fentes sont à adapter à l'épaisseur du carton dans lequel ont découpé.</p> <p>Matériau : Carton ondulé - 4mm</p>				
2					
3					
4					
5	Sans indication particulière, les mesures de longueur sont données en centimètre et les mesures angulaires en degré.				
	Centre Ressource de Technologie Collège Collège du Château - Morlaix - Finistère			Ensemble : Tête de girafe	
	Sous-ensemble : FACE_1				
	Classe :			
	Élève :			
	Dessinateur :	Omer DEMIRASLAN	dimanche 29 janvier 2012		
	Concepteur :	Omer DEMIRASLAN	dimanche 29 janvier 2012	Échelle : 1:1	Document 3 sur 8 A4

	A	B	C	D
1	<div>FACE_2</div> 			
2				
3	<p>La vue est à l'échelle 1. Les fentes sont à adapter à l'épaisseur du carton dans lequel ont découpe.</p> <p>Matériau : Carton ondulé - 4mm</p>			
4				
5	<p>Sans indication particulière, les mesures de longueur sont données en centimètre et les mesures angulaires en degré.</p>		<div>  </div>	
			<p>Centre Ressource de Technologie Collège</p>	
			<p>Collège du Château - Morlaix - Finistère</p>	
			<p>Ensemble :</p> <p>Tête de girafe</p>	
			<p>Sous-ensemble :</p> <p>FACE_2</p>	
	Classe :		
	Élève :		
	Dessinateur :	Omer DEMIRASLAN	dimanche 29 janvier 2012	
	Concepteur :	Omer DEMIRASLAN	dimanche 29 janvier 2012	
			Échelle : 1:1	Document 4 sur 8
			A4	

	A		B		C		D	
1	 <p>OREILLES</p> <p>La vue est à l'échelle 1. Les fentes sont à adapter à l'épaisseur du carton dans lequel ont découpé.</p> <p>Matériau : Carton ondulé - 4mm</p>							
2								
3								
4								
5	Sans indication particulière, les mesures de longueur sont données en centimètre et les mesures angulaires en degré.						Centre Ressource de Technologie Collège	
				Collège du Château - Morlaix - Finistère				
						Ensemble :		
						Tête de girafe		
						Sous-ensemble :		
						OREILLES		
Classe :							
Élève :							
Dessinateur :		Omer DEMIRASLAN		dimanche 29 janvier 2012				
Concepteur :		Omer DEMIRASLAN		dimanche 29 janvier 2012		Échelle : 1:1		
						Document 5 sur 8		
								A4

	A		B	C	D
1	<p>FRONT</p> 				
2					
3	<p>La vue est à l'échelle 1. Les fentes sont à adapter à l'épaisseur du carton dans lequel ont découpe.</p> <p>Matériau : Carton ondulé - 4mm</p>				
4					
5	<p>Sans indication particulière, les mesures de longueur sont données en centimètre et les mesures angulaires en degré.</p>			Centre Ressource de Technologie Collège	
				Collège du Château - Morlaix - Finistère	
				Ensemble :	
				Tête de girafe	
				Sous-ensemble :	
	Classe :		FRONT	
	Élève :			
	Dessinateur :	Omer DEMIRASLAN	dimanche 29 janvier 2012		
	Concepteur :	Omer DEMIRASLAN	dimanche 29 janvier 2012	Échelle : 1:1	Document 6 sur 8 A4

	A	B	C	D
1	YEUX ET 3e CORNE (x2)		CORNE (X1)	
2				
3				
4	YEUX (x1)		<p>Les vues sont à l'échelle 1. Les fentes sont à adapter à l'épaisseur du carton dans lequel ont découpé.</p> <p>Matériau : Carton ondulé - 4mm</p>	
				
5	<p>Sans indication particulière, les mesures de longueur sont données en centimètre et les mesures angulaires en degré.</p>		<div></div> <p>Centre Ressource de Technologie Collège</p> <p>Collège du Château - Morlaix - Finistère</p> <p>Ensemble : Tête de girafe</p> <p>Sous-ensemble : YEUX ET 3e CORNE</p>	
	Classe :		
	Élève :		
	Dessinateur :	Omer DEMIRASLAN dimanche 29 janvier 2012		
	Concepteur :	Omer DEMIRASLAN dimanche 29 janvier 2012		
			Échelle : 1:1	Document 7 sur 8 A4

	A	B	C	D		
1	MUSEAU_1		MUSEAU_2			
2						
3	NEZ					
4			<p>Les vues sont à l'échelle 1. Les fentes sont à adapter à l'épaisseur du carton dans lequel ont découpé.</p> <p>Matériau : Carton ondulé - 4mm</p>			
5	Sans indication particulière, les mesures de longueur sont données en centimètre et les mesures angulaires en degré.			Centre Ressource de Technologie Collège		
				Collège du Château - Morlaix - Finistère		
				Ensemble :		
				Tête de girafe		
				Sous-ensemble :		
	Classe :	MUSEAUX et NEZ			
	Élève :				
	Dessinateur :	Omer DEMIRASLAN dimanche 29 janvier 2012				
	Concepteur :	Omer DEMIRASLAN dimanche 29 janvier 2012	Échelle : 1:1	Document 8 sur 8	A4	